
























67° GRAN PREMIO PRETOLA 02 ottobre 2022 TABELLA DI MARCIA

ALT slm	Località	Note	Km. Parziali	Km. Percorsi	Km. All'arrivo	Media 1 Km/h	Media 2 Km/h	Media 3 Km/h
						40	42	44
205	Pretola (PARTENZA UFFICIOSA)		-4,0			12:35	12:35	12:35
201	Ponte Valleceppi							
203	via Fabrianese ex SS318 (PARTENZA UFFICIALE)		0,0	0,0	154,6	12:50	12:50	12:50
202	Lidarno		1,0	1,0	153,6	12:51	12:51	12:51
262	S. Egidio S.P. 247		2,2	3,2	151,4	12:54	12:54	12:54
310	Bivio Civitella D'Arna S.P. 247		3,3	6,5	148,1	12:59	12:59	12:58
202	Ponte Valleceppi		4,1	10,6	144,0	13:05	13:05	13:04
205	Pretola		1,9	12,5	142,1	13:08	13:07	13:07
290	Bivio Via Eugubina		1,7	14,2	140,4	13:11	13:10	13:09
208	Ponte Felcino str. Molinella S.P. 174		1,6	15,8	138,8	13:13	13:12	13:11
203	Montescosso uscita ss3 bis E45 svincolo		2,8	18,6	136,0	13:17	13:16	13:15
201	via Fabrianese ex SS31 LIDARNO		1,7	20,3	134,3	13:20	13:19	13:17
205	Lidarno		1,0	21,3	133,3	13:21	13:20	13:19
262	S. Egidio S.P. 247		2,2	23,5	131,1	13:25	13:23	13:22
310	Bivio Civitella D'Arna S.P. 247		3,3	26,8	127,8	13:30	13:28	13:26
202	Ponte Valleceppi		4,1	30,9	123,7	13:36	13:34	13:32
205	Pretola		1,9	32,8	121,8	13:39	13:36	13:34
290	Bivio Via Eugubina		1,7	34,5	120,1	13:41	13:39	13:37
208	Ponte Felcino str. Molinella S.P. 174		1,6	36,1	118,5	13:44	13:41	13:39
203	Montescosso uscita ss3 bis E45 svincolo		2,8	38,9	115,7	13:48	13:45	13:43
201	via Fabrianese ex SS31 LIDARNO		1,7	40,6	114,0	13:50	13:48	13:45
205	Lidarno		1,0	41,6	113,0	13:52	13:49	13:46
262	S. Egidio S.P. 247		2,2	43,8	110,8	13:55	13:52	13:49
310	Bivio Civitella D'Arna S.P. 247		3,3	47,1	107,5	14:00	13:57	13:54
202	Ponte Valleceppi		4,1	51,2	103,4	14:06	14:03	13:59
205	Pretola		1,9	53,1	101,5	14:09	14:05	14:02
290	Bivio Via Eugubina		1,7	54,8	99,8	14:12	14:08	14:04
208	Ponte Felcino str. Molinella S.P. 174		1,6	56,4	98,2	14:14	14:10	14:06
203	Montescosso uscita ss3 bis E45 svincolo		2,8	59,2	95,4	14:18	14:14	14:10
201	via Fabrianese ex SS31 LIDARNO		1,7	60,9	93,7	14:21	14:17	14:13
205	Lidarno		1,0	61,9	92,7	14:22	14:18	14:14
262	S. Egidio S.P. 247		2,2	64,1	90,5	14:26	14:21	14:17
310	Bivio Civitella D'Arna S.P. 247		3,3	67,4	87,2	14:31	14:26	14:21
202	Ponte Valleceppi		4,1	71,5	83,1	14:37	14:32	14:27
205	Pretola		1,9	73,4	81,2	14:40	14:34	14:30
290	Bivio Via Eugubina		1,7	75,1	79,5	14:42	14:37	14:32
208	Ponte Felcino str. Molinella S.P. 174		1,6	76,7	77,9	14:45	14:39	14:34
203	Montescosso uscita ss3 bis E45 svincolo		2,8	79,5	75,1	14:49	14:43	14:38
201	via Fabrianese ex SS31 LIDARNO		1,7	81,2	73,4	14:51	14:46	14:40
205	Lidarno		1,0	82,2	72,4	14:53	14:47	14:42
262	S. Egidio S.P. 247		2,2	84,4	70,2	14:56	14:50	14:45
310	Bivio Civitella D'Arna S.P. 247		3,3	87,7	66,9	15:01	14:55	14:49
202	Ponte Valleceppi		4,1	91,8	62,8	15:07	15:01	14:55
205	Pretola		1,9	93,7	60,9	15:10	15:03	14:57
290	Bivio Via Eugubina		1,7	95,4	59,2	15:13	15:06	15:00
208	Ponte Felcino str. Molinella S.P. 174		1,6	97,0	57,6	15:15	15:08	15:02
203	Montescosso uscita ss3 bis E45 svincolo		2,8	99,8	54,8	15:19	15:12	15:06
201	via Fabrianese ex SS31 LIDARNO		1,7	101,5	53,1	15:22	15:15	15:08
205	Lidarno		1,0	102,5	52,1	15:23	15:16	15:09
262	S. Egidio S.P. 247		2,2	104,7	49,9	15:27	15:19	15:12
310	Bivio Civitella D'Arna S.P. 247		3,3	108,0	46,6	15:32	15:24	15:17
202	Ponte Valleceppi		4,1	112,1	42,5	15:38	15:30	15:22
205	Pretola		1,9	114,0	40,6	15:41	15:32	15:25
290	Bivio Via Eugubina		1,7	115,7	38,9	15:43	15:35	15:27
208	Ponte Felcino str. Molinella S.P. 174		1,6	117,3	37,3	15:45	15:37	15:29
203	Montescosso uscita ss3 bis E45 svincolo		2,8	120,1	34,5	15:50	15:41	15:33
201	via Fabrianese ex SS31 LIDARNO		1,7	121,8	32,8	15:52	15:44	15:36
205	Lidarno		1,0	122,8	31,8	15:54	15:45	15:37
262	S. Egidio S.P. 247		2,2	125,0	29,6	15:57	15:48	15:40
310	Bivio Civitella D'Arna S.P. 247		3,3	128,3	26,3	16:02	15:53	15:44
202	Ponte Valleceppi		4,1	132,4	22,2	16:08	15:59	15:50
205	Pretola		1,9	134,3	20,3	16:11	16:01	15:53
290	Bivio Via Eugubina		1,7	136,0	18,6	16:14	16:04	15:55
208	Ponte Felcino str. Molinella S.P. 174		1,6	137,6	17,0	16:16	16:06	15:57
203	Montescosso uscita ss3 bis E45 svincolo		2,8	140,4	14,2	16:20	16:10	16:01
201	via Fabrianese ex SS31 LIDARNO		1,7	142,1	12,5	16:23	16:13	16:03
205	Lidarno		1,0	143,1	11,5	16:24	16:14	16:05
262	S. Egidio S.P. 247		2,2	145,3	9,3	16:27	16:17	16:08
310	Bivio Civitella D'Arna S.P. 247		3,3	148,6	6,0	16:32	16:22	16:12
202	Ponte Valleceppi		4,1	152,7	1,9	16:39	16:28	16:18
205	Pretola (ARRIVO)		1,9	154,6	0,0	16:41	16:30	16:20